

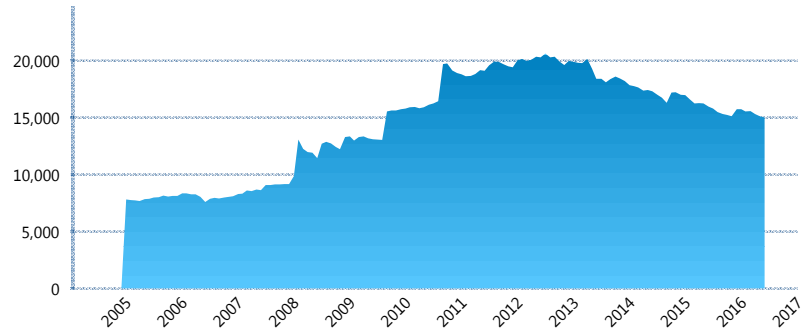
I. INFORMACIÓN FINANCIERA

I) Detalles del Fondo

| Detalles del Fondo | |
|-------------------------|--|
| Razón Social | Siefore Banamex Básica 1, S.A. de C.V. |
| Inicio de Operaciones | 23/09/2004 |
| Tipo de Fondo | Básica |
| Clave Bolsa | SBBMX1 |
| Activos Administrados * | 15,007 |
| ISIN | MX54SB1Y0017 |
| Comisión Anual | 1.01% |
| Administrador | Afore Banamex, S.A. de C.V., integrante del Grupo Financiero Banamex |
| Director General | C. Luis Sebastián Sayeg Seade |
| Presidente del Consejo | C. Luis Sebastián Sayeg Seade |

Activos Administrados *

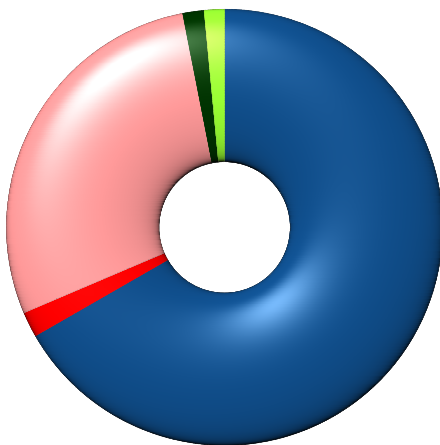
\$15,007



*Cifras en millones de pesos

Contiene el efecto de fusiones, cortes transversales y transferencias por edad. Para mayor información consultar: <http://www.consar.gob.mx/factsheets/EC/ECSAR.pdf>

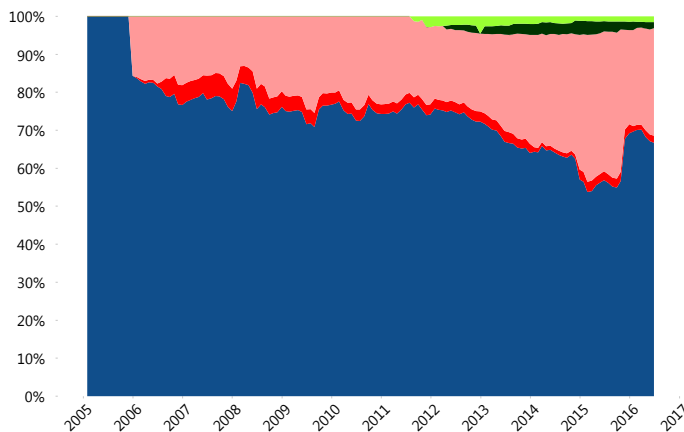
II) Inversiones



| | |
|------------------------------|--------|
| Deuda Gubernamental | 66.72% |
| Deuda Internacional | 1.88% |
| Deuda Nacional | 28.31% |
| Renta Variable Internacional | 1.58% |
| Renta Variable Nacional | 1.52% |

| Tipo de Instrumento | | Banamex (SB1) | Sistema Básicas 1** |
|------------------------------|---------------------------------|----------------|---------------------|
| Renta Variable Nacional | Renta Variable Nacional | 1.52% | 1.35% |
| | Total | 1.52% | 1.35% |
| Renta Variable Internacional | Renta Variable Internacional | 1.58% | 1.68% |
| | Total | 1.58% | 1.68% |
| FIBRAS | FIBRAS | 0.00% | 0.38% |
| | Total | 0.00% | 0.38% |
| Deuda Nacional | Alimentos | 0.85% | 0.42% |
| | Automotriz | 0.00% | 0.14% |
| | Banca de Desarrollo | 1.13% | 2.33% |
| | Bancario | 2.27% | 2.17% |
| | Bebidas | 0.71% | 0.80% |
| | Cemento | 0.00% | 0.03% |
| | Centros Comerciales | 0.00% | 0.06% |
| | Consumo | 1.03% | 0.72% |
| | Deuda CP | 0.30% | 0.04% |
| | Empresas Productivas del Estado | 1.43% | 4.51% |
| | Estados | 1.94% | 1.34% |
| | Europeos | 4.17% | 2.67% |
| | Grupos Industriales | 2.08% | 1.07% |
| | Infraestructura | 7.11% | 4.36% |
| | Otros | 0.43% | 1.12% |
| | Papel | 0.05% | 0.25% |
| Serv. Financieros | 0.66% | 0.41% | |
| Telecom | 1.72% | 1.59% | |
| Transporte | 0.51% | 0.34% | |
| Vivienda | 1.93% | 3.09% | |
| Total | 28.31% | 27.45% | |
| Deuda Internacional | Deuda Internacional | 1.88% | 1.83% |
| | Total | 1.88% | 1.83% |
| Deuda Gubernamental | BONDESD | 0.00% | 0.31% |
| | BONOS | 7.75% | 13.51% |
| | BPA182 | 0.00% | 5.02% |
| | BPAS | 0.00% | 0.08% |
| | CBIC | 6.73% | 3.22% |
| | CETES | 0.00% | 1.69% |
| | REPORTO | 0.48% | 2.94% |
| | UDIBONO | 50.49% | 39.29% |
| | UMS | 1.26% | 1.25% |
| | Total | 66.72% | 67.32% |
| Total | 100.00% | 100.00% | |

Evolución de Inversiones



| | |
|------------------------------|-------------------------|
| Deuda Gubernamental | Renta Variable Nacional |
| Deuda Internacional | |
| Deuda Nacional | |
| Renta Variable Internacional | |

**Considera las inversiones de todo el grupo de SIEFORES Básicas 1 Cifras al cierre de junio de 2016

III) Desempeño

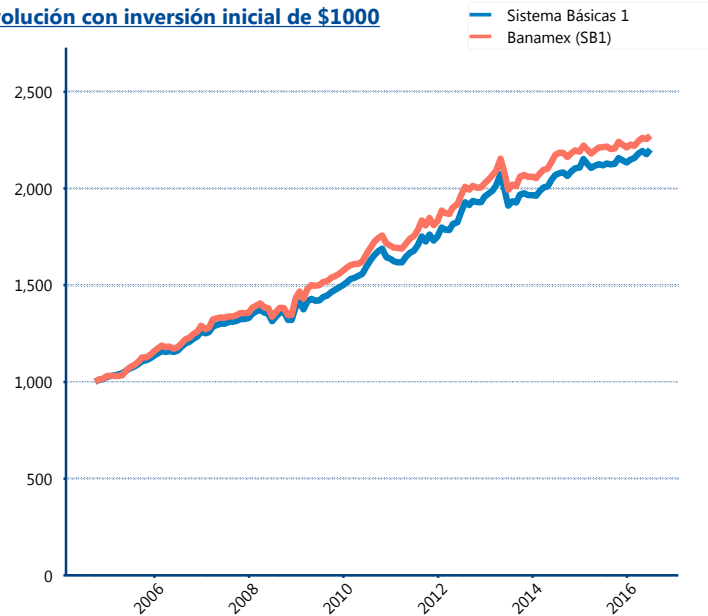
Rendimiento Bolsa

| Tipo | Banamex (SB1) | Sistema Básicas 1 |
|--------|---------------|-------------------|
| 1 año | 2.96% | 4.07% |
| 2 años | 2.31% | 3.25% |
| 3 años | 4.30% | 4.65% |
| 5 años | 5.33% | 5.60% |

Indicador de Rendimiento Neto

| Siefore | IRN % |
|----------------------|--------------|
| PensionISSSTE (SB1) | 3.66% |
| Inbursa (SB1) | 3.44% |
| SURA (SB1) | 3.22% |
| Azteca (SB1) | 2.93% |
| Profuturo (SB1) | 2.87% |
| XXI-Banorte (SB1) | 2.85% |
| Banamex (SB1) | 2.83% |
| Coppel (SB1) | 2.73% |
| Metlife (SB1) | 2.46% |
| Principal (SB1) | 2.41% |
| Invercap (SB1) | 2.25% |
| Promedio Simple | 2.88 % |
| Promedio Ponderado | 3.02 % |

Evolución con inversión inicial de \$1000



Construido con el precio de la Siefore registrado en la Bolsa Mexicana de Valores

IV) Medidas de sensibilidad y riesgos

Evolución del Plazo Promedio Ponderado

